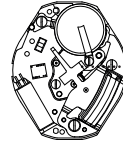
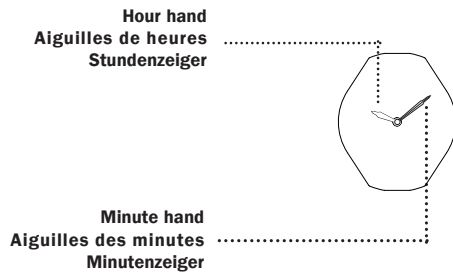


PRESENTATION -- PRÉSENTATION -- ANSICHT

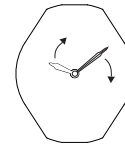
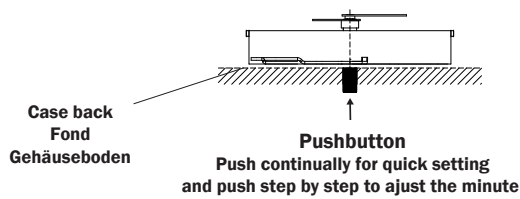


Pushbutton from case back: Electrosetting
Poussoir par le fond : Mise à l'heure
Drücker Gehäuseboden : Einstellen der Zeit

**SETTING THE TIME
HOUR AND MINUTE**

**REGLAGE DE
L'HEURE ET MINUTE**

**EINSTELLEN DER ZEITANZEIGE
STUNDEN UND MINUTEN**



Poussoir

Effectuer une pression continue pour correction rapide et
procéder par courte pression successives pour une correction pas à pas

Drücker

kontinuierliches Drücken für schnelle Korrektion und
kurzes Drücken für eine Korrektur Schritt für Schritt